

FICHE Inter@ctive
TECHNIQUE

KIT CAMERA DE RECUL 360°

AVEC ECRAN RETROVISEUR ET CABLE DE 10M

✓ La seule caméra 360° qui s'installe et se paramètre en moins de 2h !!!

Le KIT CAMERA DE RECUL 360° s'installe rapidement et facilement à l'arrière d'un véhicule utilitaire. Il permet de contrôler tous les angles du véhicule lors d'une marche arrière.



COMPOSITION DU KIT COMPLET

1950365KIT CAMERA 360 :

- . Caméra 360°
- . Boîtier d'enregistrement
- . Télécommande
- . Tapis de calibrage

1950912CABLE RCA/4PINS :

- . Convertisseur CAM

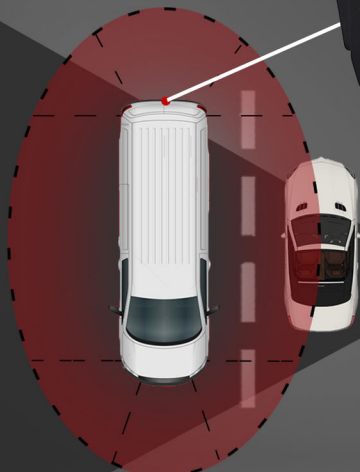
1950199C10CABLE POUR CAMERA :

- . Longueur de câble : 10m

1950159ECMONITEUR :

- . Ecran rétroviseur

1 seule camera permet de couvrir tous les angles



FONCTIONNEMENT

La camera 360° s'installe rapidement à l'arrière de votre véhicule. Il suffit ensuite de la calibrer à l'aide d'un tapis damier et de la télécommande (fourni avec le kit). Une fois installée et calibrée elle capture tous les différents angles vues du véhicule, ainsi que les angles morts. Les images sont ensuite traitées en temps réel pour obtenir une vue du dessus de votre véhicule. Vous pouvez ensuite analyser tous les dangers de la route et éviter toutes collisions dangereuses.



CARACTERISTIQUES DE LA CAMERA 360°

- Capteur d'image: 1/3"SONY IMX255 CMOS
- Angle de vue à 360°
- Etanchéité IP69
- Résolution : 1280(H)*960(V) 1.3MPixels
- Compatible tout écrans, dont l'écran HD
- Images par seconde : 30fps
- Signal : NTSC



VIDEO DE DEMONSTRATION, CLIQUEZ ICI :



- Alimentation : DC 12V (Pour VU et VUI)
- Température de fonctionnement : -20° à +70°

TECHNIQUE

Faites votre demande en un clic :



COMMERCE

Prix et Délais en un Clic :



PLANS



FICHIERS CAO

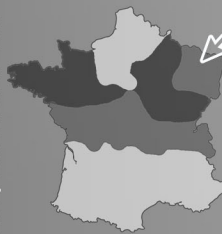


HOMOLOGATIONS

CARROSSIERS



GPL, GROSSISTES...



Soyons éco-responsable !
Ce document est une fiche technique interactive, demandant une connexion à internet pour exploiter au maximum ses capacités. L'exploiter, c'est ne pas l'imprimer.



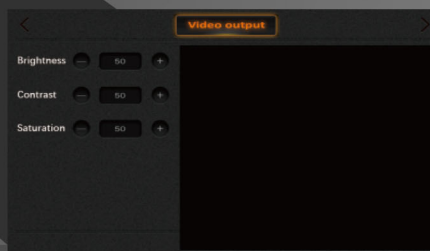
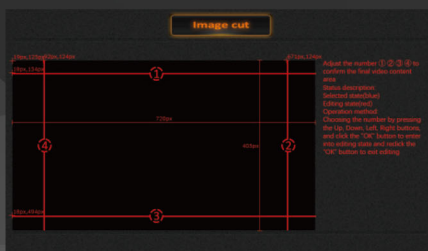


1-SIGNALISATION

LIEN
SITE WEB RESMALIEN
CATALOGUE 2018

FICHE Inter@ctive
TECHNIQUEKIT CAMERA DE RECUL 360°
AVEC ECRAN RETROVISEUR ET CABLE DE 10M

PARAMETRAGE ET REGLAGES

- Calibrage de la caméra avec tapis damier fourni
- Réglage du type de véhicule et de ses dimensions
- Réglage vidéo (contraste, luminosité, saturation)
- Réglage du champ de vision en largeur et en hauteur



ECRAN



1950159EC

Ecran Rétroviseur
2 entrées vidéo
Résolutions : 480 x 234 pxl
Format 16/9

KIT CAMERA

1950365


Kit Caméra 360°
Caméra 360°
Boîtier d'enregistrement
Télécommande
Tapis de calibrage



✓ *** Vue 360° en haute définition !**

CALIBRAGE DE LA CAMERA

- Positionnement recommandé : partie supérieure de la carrosserie
- Tapis de calibrage fourni



1-SIGNALISATION

TECHNIQUE

Faites votre demande en un clic :



PLANS



FICHIERS CAO



HOMOLOGATIONS

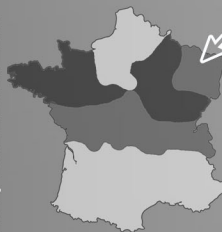
COMMERCE

Prix et Délais en un Clic :

CARROSSIERS



GPL, GROSSISTES...



Soyons éco-responsable !
Ce document est une fiche technique interactive, demandant une connexion à internet pour exploiter au maximum ses capacités. L'exploiter, c'est ne pas l'imprimer.