

FICHE Inter@ctive
TECHNIQUE

Fermeture à compression

Version réglable / Avec clé

A700095



CARACTERISTIQUES

- Matière : Acier Zingué - Finition Noire
- Version avec clés identiques
- Réglage en profondeur du verrou entre 10 et 60mm
- Rotation du verrou arrière à 180°
- Descriptif :

Cette poignée en T affleurante possède une course de compression de 4 mm (joint de porte comprimé pour une étanchéité parfaite et zéro vibration).
Peut être montée avec des vis ou des rivets.

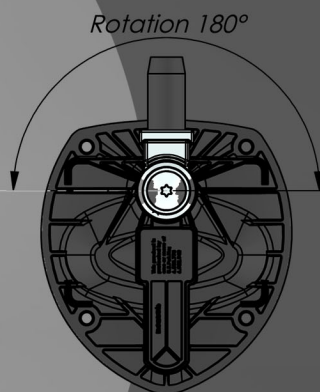
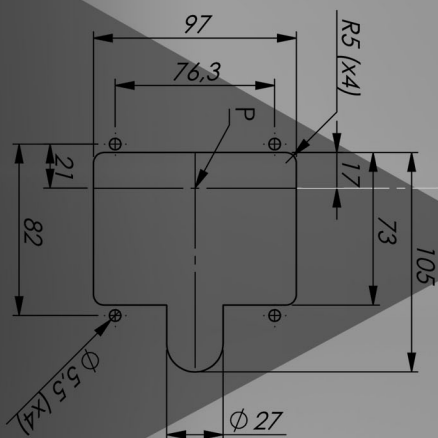


**Compression du joint
lors du verrouillage**

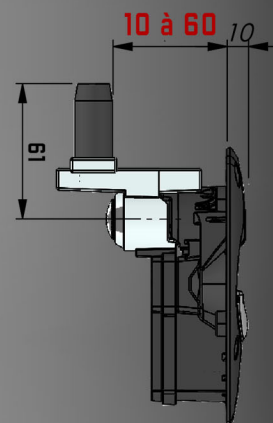


**Profondeur du verrou
réglable de 10 à 60mm**

DIMENSIONS PRODUITS



Ajustable



A - COFFRES

TECHNIQUE

Faites votre demande en un clic :



COMMERCE

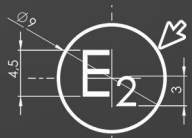
Prix et Délais en un Clic :



PLANS



FICHIERS CAO

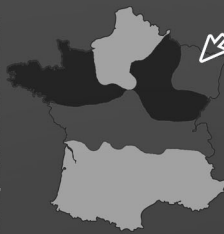


HOMOLOGATIONS

CARROSSIERS



GPL, GROSSISTES...



Soyons eco-responsable !
Ce document est une fiche technique interactive, demandant une connexion à internet pour exploiter au maximum ses capacités. L'exploiter, c'est ne pas l'imprimer.