

FICHE *Interr@ctive*
TECHNIQUE

Coffre arrière cabine ALUMINIUM

DISPONIBLE UNIQUEMENT SUR COMMANDE



CARACTERISTIQUES

Livré monté avec :

- Joint d'étanchéité
- Charnières plastique
- Poignées INOX en « T » (2 par porte)
- 2 cornières pour étagère (1 pour A250905)
- 8 renforts d'angles
- Grille d'aération intégrée
- 2 chainettes de maintien par porte
- Supports de compas à gaz intégrés

Matière :

- Aluminium brut (épaisseur 30/10ème)

REFERENCES

- Coffre Aluminium L.600 x H.900 x P.2000mm
- Coffre Aluminium L.600 x H.1200 x P.2000mm

A850905
A851205

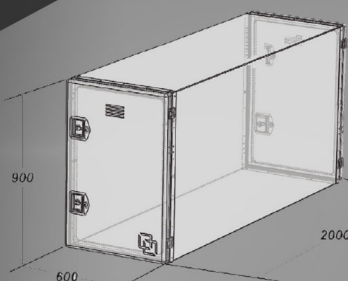
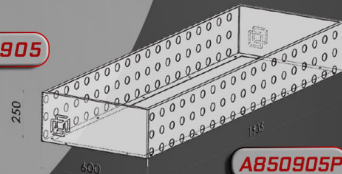
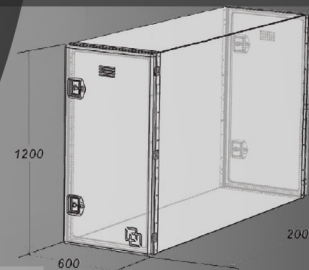
OPTIONS DIVERSES

- Panier grillagé ALU boulonnable H.250mm **A850905P**
- Étagère ALU **A850905E** Étagère ACIER **A250905E**
- Compas à gaz (prévoir 2 par coffre) **J990462**
- Peinture au RAL de votre véhicule : Nous consulter



TECHNOLOGIE PDF 3D - Manipulez / Coupez / Mesurez

DIMENSIONS PRODUITS

**A850905****A850905P****A851205**

DISPONIBLE EGALEMENT SUR MESURE !

TECHNIQUE

Faites votre demande en un clic :



COMMERCE

Prix et Délais en un Clic :



PLANS



FICHIERS CAO



HOMOLOGATIONS

CARROSSIERS



GPL, GROSSISTES...



Soyons éco-responsable !
Ce document est une fiche technique interactive, demandant une connexion à internet pour exploiter au maximum ses capacités. L'exploiter, c'est ne pas l'imprimer.